

СОГЛАСОВАН

Управление образования
Администрации Сивинского
муниципального района
(наименование органа,
осуществляющего функции
и полномочия учредителя)



Азанова Н.А./
(подпись) (расшифровка подписи)
" " 2015 г.

УТВЕРЖДЕН

заведующий



(руководитель учреждения)
Полушкина Т.А./
(подпись) (расшифровка подписи)
" " 2015 г.

ОТЧЕТ

о деятельности муниципального бюджетного учреждения
(по состоянию на 1 января года, следующего за отчетным)

МБДОУ «Кизьвенский детский сад»

(наименование бюджетного учреждения)

за 2014 год

Раздел 1. Общие сведения об учреждении

1.1. Сведения об учреждении

Полное наименование	Муниципальное бюджетное дошкольное образовательное учреждение «Кизьвенский детский сад»
Сокращенное наименование	МБДОУ «Кизьвенский детский сад»
Юридический адрес	617262 Пермский край Сивинский район с.Кизьва ул. Первомайская 13
Фактический адрес	617262 Пермский край Сивинский район с.Кизьва ул. Первомайская 13
Телефон/факс/электронная почта	8-34-277-225-28/-/kizva-sad@mail.ru
Ф.И.О. руководителя, телефон	Полушкина Тамара Александровна
Свидетельство о государственной регистрации (номер, дата выдачи, срок действия)	Свидетельство о государственной регистрации №188 от 27.02.1998г. выдана администрацией Сивинского района, детский сад зарегистрирован в Едином государственном реестре юридических лиц за основным регистрационным номером 1025902153530.
Лицензия (номер, дата выдачи, срок действия)	№2583 от 22.02.2013г бессрочно
Свидетельство об аккредитации (номер, дата выдачи, срок действия)	нет

1.2. Виды деятельности, осуществляемые учреждением

N	Виды деятельности учреждения	Основание (перечень разрешительных документов, на основании которых учреждение осуществляет деятельность, с указанием номеров, даты выдачи и срока действия)
1	2	3
1	Основные виды деятельности	Образовательная деятельность по

		образовательным программам (устав утвержден приказом управления образования администрации Сивинского района №322 от 02.12.2011г
2	Виды деятельности, не являющиеся основными	нет

1.3. Перечень услуг (работ), оказываемых учреждением

N	Наименование услуги (вид работ)	Ед. изм.	Данные на конец отчетного года	Категории потребителей
1	2	3	4	5
1	Муниципальные услуги (работы)	штук	1	воспитанники
2	Услуги (работы), оказываемые потребителям за плату	штук		

1.4. Информация о количестве штатных единиц, количественном составе и квалификации сотрудников учреждения

N	Наименование показателей	Ед. изм.	Год 2014	
			на начало отчетного года	на конец отчетного года
1	2	3	4	5
1	Количество штатных единиц <*>	штук	18	18
2	Количественный состав	человек	18	18
3	Квалификация сотрудников Педагогические работники имеющие 2 категорию или соответствует занимаемой должности	человек	4	3

<*> В случае изменения количества штатных единиц учреждения указываются причины, приведшие к их изменению на конец отчетного периода.

1.5. Информация о среднегодовой численности и средней заработной плате работников учреждения

N	Наименование показателей	Ед. изм.	Год 2013	Год 2014
1	2	3	4	5
1	Среднегодовая численность работников учреждения	человек	18	16,1
	в том числе:			
	педагогических работников	человек	5	3,9
	из них: воспитателей	человек	4	4
2	Средняя заработная плата работников учреждения	руб.	10456	13216
	в том числе:			
	педагогических работников	руб.	18544	24786
	из них: воспитателей	руб.	18958	18958

Раздел 2. Результат деятельности учреждения

2.1. Изменение балансовой (остаточной) стоимости нефинансовых активов

N	Наименование показателей	Ед. изм.	На начало отчетного года	На конец отчетного года	Изменение стоимости нефинансовых активов, %
1	2	3	4	5	6
1	Балансовая стоимость нефинансовых активов	тыс. руб.	1420,1	2136,4	+150,4%
2	Остаточная стоимость нефинансовых активов	тыс. руб.	364,8	327,2	-10%

2.2. Общая сумма выставленных требований в возмещение ущерба по недостаткам и хищениям

N	Наименование показателей	Ед. изм.	Данные на конец отчетного года
1	2	3	4
1	Общая сумма выставленных требований в возмещение ущерба по недостаткам и хищениям	тыс. руб.	нет
	в том числе:		
1.1	материальных ценностей	тыс. руб.	нет
1.2	денежных средств	тыс. руб.	нет
1.3	от порчи материальных ценностей	тыс. руб.	нет

2.3. Изменение дебиторской и кредиторской задолженности в разрезе поступлений (выплат), предусмотренных планом финансово-хозяйственной деятельности учреждения

N	Наименование показателей	Ед. изм.	Год 2013		Год 2014		Изменение суммы задолженности относительно предыдущего отчетного года, %	Причины образования просроченной кредиторской задолженности, дебиторской задолженности, нереальной к взысканию
			план	факт	план	факт		
1	2	3	4	5	6	7	8	9
1	Сумма дебиторской задолженности	тыс. руб.	0	53,7	0	16,0	-30%	x
	в том числе:							
1.1	в разрезе поступлений (родительская плата)		0	52,8	0	15,0	-72%	x
1.2	в разрезе выплат		0	0,9	0	1,1	+22%	x
	услуги связи		0	0,9	0	0,7	-28%	
	Материальные затраты		0	0	0	0,30	+100%	
2	Нереальная к взысканию дебиторская задолженность	тыс. руб.	0	0	0	0	0	

3	Сумма кредиторской задолженности	тыс. руб.	0	-3,9	0	-0,1	-98%	x
	в том числе: в разрезе выплат							x
	Услуги связи		0	0	0	0		
	Платежи в бюджет		0	-3,9	0	-7,7	+199%	
4	Просроченная кредиторская задолженность	тыс. руб.	0	0	0	7,60	+100%	

2.4. Информация о суммах доходов, полученных учреждением от оказания платных услуг (выполнения работ)

N	Наименование показателей	Ед. изм.	Год 2014	
			план	факт
1	2	3	4	5
1	Сумма доходов, полученных от оказания платных услуг (выполнения работ)	тыс. руб.	0	0
	в том числе:			
1.1	частично платных, из них по видам услуг (работ): плата за содержание детей	тыс. руб.	0	0
1.2	полностью платных, из них по видам услуг (работ):	тыс. руб.	0	0

2.5. Информация о суммах кассовых и плановых поступлений (с учетом возвратов) и выплат (с учетом восстановленных кассовых выплат), предусмотренных планом финансово-хозяйственной деятельности учреждения

N	Наименование показателей	Ед. изм.	Данные на конец отчетного года
1	2	3	4
1	Суммы плановых поступлений (с учетом возвратов)	тыс. руб.	4596,7
	в том числе:		
	Субсидии на выполнение муниципального задания		4002,1
	Субсидии на иные цели		128,3
	Собственные доходы учреждения		466,3
2	Суммы кассовых поступлений (с учетом возвратов)	тыс. руб.	4596,7
	в том числе:		
	Субсидии на выполнение муниципального задания		4002,1
	Субсидии на иные цели		128,3
	Собственные доходы учреждения		466,3
3	Суммы плановых выплат (с учетом восстановленных кассовых выплат)	тыс. руб.	4596,7
	в том числе:		
	Заработная плата		2553,4
	Прочие выплаты		35,0
	Начисления на оплату труда		773,8
	Услуги связи		13,9
	Транспортные услуги		4,6
	Коммунальные услуги		587,7
	Работы и услуги по содержанию имущества		22,0
	Прочие работы и услуги		118,7
	Расходы по приобретению основных средств		19,0

	Расходы по приобретению материальных запасов		463,2
	Прочие расходы		4,4
4	Суммы кассовых выплат (с учетом восстановленных кассовых выплат)	тыс. руб.	4596,4
	в том числе:		
	Заработная плата		2553,4
	Прочие выплаты		35,0
	Начисления на оплату труда		773,8
	Услуги связи		13,9
	Транспортные услуги		4,6
	Коммунальные услуги		587,7
	Расходы по содержанию имущества		26,5
	Прочие работы и услуги		115,2
	Расходы по приобретению основных средств		19,0
	Расходы по приобретению материальных запасов		462,9
	Прочие расходы		4,4

Информация о ценах (тарифах) на платные услуги (работы), оказываемые потребителям (в динамике в течение отчетного периода)

Эд. изм.	Цены (тарифы) на платные услуги (работы), оказываемые потребителям														
	Год 2013														
	план														
	январь	феврал ь	март	апрель	ма й	июн ь	июл ь	август	сентябрь	октябрь	ноябр ь	декабрь	январь	феврал ь	март
з	4	5	6	7	8	9	10	11	12	13	14	15	16	17	18

Информация о жалобах потребителей

Количество зарегистрированных жалоб	Количество жалоб	Принятые меры по результатам рассмотрения жалоб потребителей
2	3	4
жалоб потребителей, поступившие в течение отчетного периода	нет	
жалоб потребителей, поступившие к руководителю	нет	
жалоб потребителей, поступившие на имя администрации района	нет	
жалоб потребителей, поступившие на имя администрации образования Пермского края	нет	
жалоб потребителей, поступившие на имя администрации Пермского края	нет	
жалоб потребителей, поступившие в администрацию с. Сива	нет	

Информация о результатах оказания услуг (выполнения работ)

N	Наименование показателей	Ед. изм.	Год 2014	
			план	факт
1	2	3	4	5
1	Общее количество потребителей, воспользовавшихся услугами (работами) учреждения	человек	56	51
	в том числе:			
1.1	бесплатными, из них по видам услуг (работ):	человек	56	51
1.2	частично платными, из них по видам услуг (работ):	человек	0	0
1.3	полностью платными, из них по видам услуг (работ):	человек	0	0

Раздел 3. Об использовании имущества, закрепленного за муниципальным бюджетным учреждением

3.1. Информация об общей стоимости недвижимого, особо ценного движимого и иного движимого имущества муниципального бюджетного учреждения:

N	Наименование показателей	Ед. изм.	Год 2014	
			на начало отчетного периода	на конец отчетного периода
1	2	3	4	5
1	Общая балансовая стоимость недвижимого имущества, находящегося у муниципального бюджетного учреждения на праве			
1.1	оперативного управления	тыс. руб.	361	361
1.2	оперативного управления и переданного в аренду	тыс. руб.	0	0
1.3	оперативного управления и переданного в безвозмездное пользование	тыс. руб.	0	795,9
2	Общая остаточная стоимость недвижимого имущества, находящегося у муниципального бюджетного учреждения на праве			
2.1	оперативного управления	тыс. руб.	99,8	96,2
2.2	оперативного управления и переданного в аренду	тыс. руб.	0	0
2.3	оперативного управления и переданного в безвозмездное пользование	тыс. руб.	0	795,9
3	Общая балансовая стоимость особо ценного движимого имущества, находящегося у муниципального бюджетного учреждения на праве			
3.1	оперативного управления	тыс. руб.	369,4	328,4
3.2	оперативного управления и переданного в аренду	тыс. руб.	0	0
3.3	оперативного управления и переданного в безвозмездное пользование	тыс. руб.	0	0
4	Общая остаточная стоимость особо ценного движимого имущества, находящегося у муниципального бюджетного учреждения на праве			
4.1	оперативного управления	тыс. руб.	3,7	0
4.2	оперативного управления и переданного в аренду	тыс. руб.	0	0
4.3	оперативного управления и переданного в безвозмездное пользование	тыс. руб.	0	0


5	Общая стоимость иного движимого имущества, находящегося у муниципального бюджетного учреждения на праве оперативного управления			
5.1	балансовая	тыс. руб.	472,8	457,9
5.2	остаточная	тыс. руб.	0	0

3.2. Информация об использовании имущества, закрепленного за муниципальным бюджетным учреждением:


N	Наименование показателей	Ед. изм.	Год 2013		Год 2014	
			на начало отчетного периода	на конец отчетного периода	на начало отчетного периода	на конец отчетного периода
1	2	3	4	5	6	7
1	Количество объектов недвижимого имущества, находящегося у муниципального бюджетного учреждения на праве оперативного управления	ед.	1	1	1	1
1.1	Количество неиспользованных объектов недвижимого имущества, находящегося у муниципального бюджетного учреждения на праве оперативного управления	ед.	0	0	0	0
2	Количество объектов особо ценного движимого имущества, находящегося у муниципального бюджетного учреждения на праве оперативного управления	ед.	29	29	29	29
2.1	Количество неиспользованных объектов особо ценного движимого имущества, находящегося у муниципального бюджетного учреждения на праве оперативного управления	ед.	0	0	0	0
3	Общая площадь объектов недвижимого имущества, находящегося у муниципального бюджетного учреждения на праве					
3.1	оперативного управления	кв. м	730	730	730	730
3.2	оперативного управления и переданного в аренду	кв. м	0	0	0	0
3.3	оперативного управления и переданного в безвозмездное пользование	кв. м	0	0	0	5000
4	Количество неиспользованных площадей недвижимого имущества, находящегося у муниципального бюджетного учреждения на праве					
4.1	оперативного управления	кв. м	0	0	0	0

4.2	оперативного управления и переданного в аренду	кв. м	0	0	0	0
4.3	оперативного управления и переданного в безвозмездное пользование	кв. м	0	0	0	0
5	Общая стоимость движимого имущества, приобретенного муниципальным бюджетным учреждением за счет средств, выделенных учредителем	тыс. руб.	128	192,6	192,6	481,1
5.1	балансовая стоимость	тыс. руб.	128	192,6	192,6	481,1
5.2	остаточная стоимость	тыс. руб.	0	0	0	0
6	Общая стоимость движимого имущества, приобретенного муниципальным бюджетным учреждением за счет доходов, полученных от платных услуг и иной приносящей доход деятельности	тыс. руб.	19	45	45	0
6.1	балансовая стоимость	тыс. руб.	0	0	0	0
6.2	остаточная стоимость	тыс. руб.	0	0	0	0
7	Объем средств, полученных в отчетном году от распоряжения в установленном порядке имуществом, находящимся у муниципального бюджетного учреждения на праве оперативного управления	тыс. руб.	0	0	0	0


Руководитель муниципального бюджетного учреждения

 Т.А.Полушкина
(подпись) (расшифровка подписи)

Главный бухгалтер бюджетного учреждения

 Е.М.Воробьева
(подпись) (расшифровка подписи)

Исполнитель (лицо, ответственное за составление отчета)

 Е.М.Воробьева
(подпись) (расшифровка подписи)

тел. 8342772-25-28

" 02 " февраля 2015г.